


Asola di fissaggio a muro - Wall fixing hole -  
Trou pour fixation au mur

Disco in lamiera d'acciaio verniciata a polvere  
epossidica - Epoxy painted metal disks - Disque  
en tôle d'acier, avec peinture époxy.

Motore elettrico 230V monofase - Elec-  
trical engine 230V single phase - Moteur  
électrique 230V monophasé

Tubo antischiacciamento 200°C -  
Crush proof hose 200°C - Flexible anti  
écrasement 200°C.

Pulsantiera di comando - Push button  
remote control - Boîtier à boutons



Tripla piega di rinforzo nel piede per garantire mag-  
giore rigidità - triple ply for more rigidity - Pied de  
support avec triple plie, garantissant une rigidité im-  
portante

Tripla piega nella spalla di sostegno per garantire  
perpendicolarità con il piede - Triple ply for more  
rigid sustain and perpendicularity with the foot -  
Épaule latérale avec triple plie, garantissant un mon-  
tage parfait en équerre

Bocaglio di uscita in lamiera zincata per collega-  
mento all'impianto di aspirazione - Metal sheet out-  
let flange for extraction - Manchon en tôle galvanisé  
pour le raccordement au réseau d'aspiration

Fermatubo automatico a controllo elettrico - Auto-  
matic and adjustable electric hose stopper - Limi-  
teur de fin de course automatique

Fascetta stringitubo per bocchetta - Hose clamp for  
nozzle - Collier de serrage pour entonnoir

**GER 100 10**

Gas    Reel    Diameter    Length  
Electrical

RAL 7040





	Ø	L.	Ø OUT
GER757.5	75 mm	7,5 mt	125 mm
GER7510	75 mm	10 mt	125 mm
GER7512.5	75 mm	12,5 mt	160 mm
GER1007.5	100 mm	7,5 mt	125 mm
GER10010	100 mm	10 mt	125 mm
GER10012.5	100 mm <td 12,5 mt	125 mm	
GER10015	100 mm	15 mt	160 mm
GER1257.5	125 mm	7,5 mt	160 mm
GER12510	125 mm	10 mt	160 mm
GER12512.5	125 mm	12,5 mt	160 mm
GER1507.5	150 mm	7,5 mt	160 mm
GER15010	150 mm	10 mt	160 mm
GER15012.5	150 mm	12,5 mt	160 mm
GER20010	200 mm	10 mt	200 mm
GER20015	200 mm	15 mt	200 mm




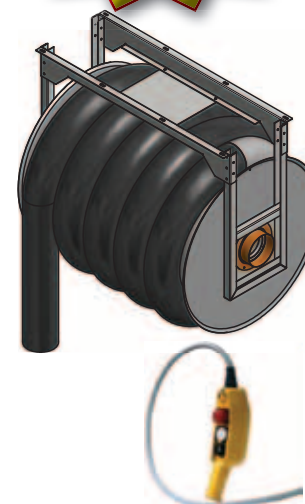
Arrotolatore elettrico per aspirazione gas di scarico completo di tubo flessibile e finecorsa automatico di sicurezza.

Electric recoil hose reel for exhaust extraction complete with flexible hose and automatic stopper.

Enrouleur motorisé pour l'aspiration des gaz d'échappement, complet avec tuyau flexible et limiteur de fin de course.

Motorschlauchaufroller für die Abgasabsaugung komplett mit Schlauch und automatischem Schlauchstopper.

Enrollador eléctrico para aspiración de gas de escape completo de manguera flexible y parada automática de seguridad.





	Ø	L.	Ø OUT
GERT757.5	75 mm	7,5 mt	125 mm
GERT7510	75 mm	10 mt	125 mm
GERT7512.5	75 mm	12,5 mt	160 mm
GERT1007.5	100 mm	7,5 mt	125 mm
GERT10010	100 mm	10 mt	125 mm
GERT10012.5	100 mm	12,5 mt	125 mm
GERT10015	100 mm	15 mt	160 mm
GERT1257.5	125 mm	7,5 mt	160 mm
GERT12510	125 mm	10 mt	160 mm
GERT12512.5	125 mm	12,5 mt	160 mm
GERT1507.5	150 mm	7,5 mt	160 mm
GERT15010	150 mm	10 mt	160 mm
GERT15012.5	150 mm	12,5 mt	160 mm
GERT20010	200 mm	10 mt	200 mm
GERT20015	200 mm	15 mt	200 mm



Arrotolatore elettrico per aspirazione gas di scarico completo di tubo flessibile e finecorsa automatico di sicurezza e telecomando di movimentazione.



Electric recoil hose reel for exhaust extraction complete with flexible hose, automatic stopper and remote control for up and down movement.



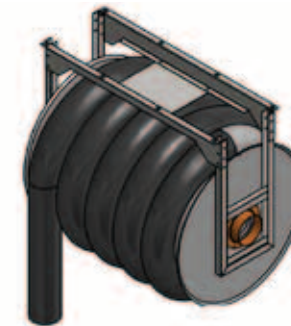
Enrouleur motorisé pour l'aspiration des gaz d'échappement, complet avec tuyau flexible, limiteur de fin de course et télécommande pour l'enroulement du flexible.



Motorschlauchaufroller für die Abgasabsaugung komplett mit Schlauch und automatischem Schlauchstopper.



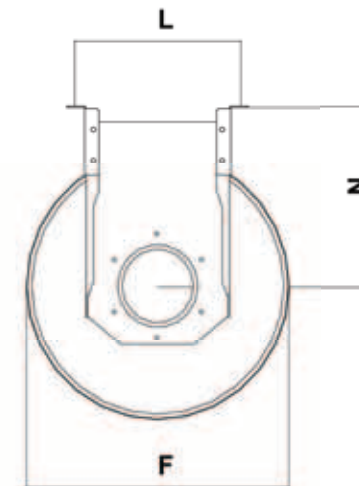
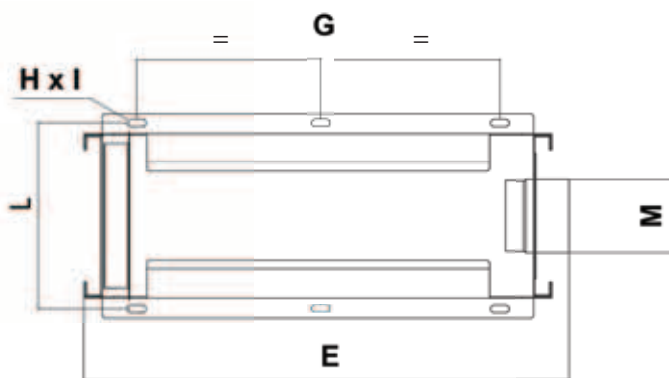
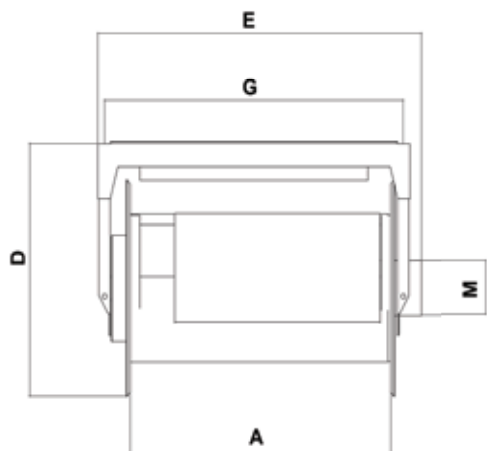
Enrollador eléctrico para aspiración de gas de escape completo de manguera flexible y parada automática de seguridad.



VOLTAGE - 230V 50HZ  
 POWER - 1400 W  
 AMPERAGE - 6 A  
 IP - 30  
 RPM - 5,4  
 SERVICE TIME - 75"  
 ISULATION CLASS - B







		Ø	L.	A	D	E	F	G	H	I	L	M	N	Kg.	Kg. comp
GER757.5	GERT757.5	75 mm	7,5 mt	680	640	760	528	2X339	20	13	274	Ø 125	376	25	32
GER7510	GERT7510	75 mm	10 mt	680	640	930	528	2X339	20	13	274	Ø 125	376	30	39
GER7512.5	GERT7512.5	75 mm	12,5 mt	850	809	837	650	2X404	20	13	324	Ø 160	484	39	50
GER1007.5	GERT1007.5	100 mm	7,5 mt	680	690	760	578	2X339	20	13	274	Ø 125	401	25	33
GER10010	GERT10010	100 mm	10 mt	850	690	920	578	2X404	20	13	274	Ø 125	401	30	40
GER10012.5	GERT10012.5	100 mm	12,5 mt	1080	823	1237	678	3X360	20	13	324	Ø 125	484	42	55
GER10015	GERT10015	100 mm	15 mt	1080	848	1237	730	3X360	20	13	324	Ø 160	484	48	63
GER1257.5	GERT1257.5	125 mm	7,5 mt	680	848	837	730	2X339	20	13	324	Ø 160	484	40	50
GER12510	GERT12510	125 mm	10 mt	850	848	1007	730	2X404	20	10	324	Ø 160	484	43	56
GER12512.5	GERT12512.5	125 mm	12,5 mt	1080	848	1237	730	3X360	20	13	324	Ø 160	484	48	65
GER1507.5	GERT1507.5	150 mm	7,5 mt	680	898	837	780	2X339	20	13	324	Ø 160	484	43	55
GER15010	GERT15010	150 mm	10 mt	850	898	1007	780	2X404	20	13	324	Ø 160	509	48	64
GER15012.5	GERT15012.5	150 mm	12,5 mt	1080	898	1237	780	3X360	20	13	324	Ø 160	509	48	68
GER20010	GERT20010	200 mm	10 mt	1280	1295	1520	1500	3X474	20	13	501	Ø 200	755	120	140
GER20015	GERT20015	200 mm	15 mt	1280	1295	1520	1500	3X474	20	13	501	Ø 200	755	120	150