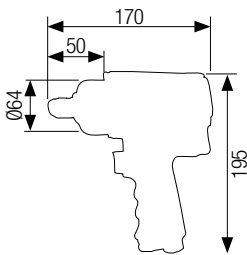


MOD. 355

Cod. 12102055

Clé à chocs 1/2", équipée du nouveau système Mechoneer.
Echappement dans la poignée et régulateur à 3 niveaux (2 en vissage) sur le bouton. **Couple de déblocage de l'écrou: 1.850 Nm**

1/2" impact wrench, equipped with the new Mechoneer drive system. The exhaust in the handle and air regulator in the trigger with 3 positions (2 tightening positions).
Nut reversing busting torque: 1.850 Nm



MECHONEER


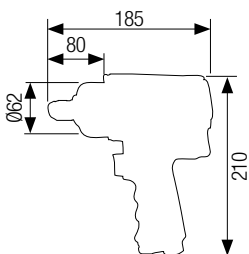
"	mm	Nm	Nm		bar	mm	l/sec.	kg	dB(A)	dB(A)	m/sec ²	
1/2	22	130-650	1.230	7.500	6,2	1/4" BSP	10	2,7	2,00	84,7±3	95,7±3	6,5

MOD. 315

Cod. 12102015

Clé à chocs professionnelle 1/2" en composite. Excellent rapport poids/puissance. Outil très légère et ergonomique, échappement d'air dans la poignée, régulateur à 3 niveaux pour sens de rotation et raccord tournant.

Professional 1/2" impact wrench with composite body. Excellent weight to power ratio. Very lightweight and ergonomic tool, equipped with air exhaust through the handle, air regulator with 3 positions for direction of rotation and swivel air inlet.



MOD. 315/K Cod. 12102014

Mod. 315 en coffret. Complète avec douilles 1/2" (17 - 19 - 21 mm) et douilles longues 1/2" avec revêtement en plastique (17 - 19 - 21 mm).

Mod. 315 in blow mould case, with 1/2" sockets (17 - 19 - 21 mm) and 1/2" deep sockets with plastic cover (17 - 19 - 21 mm).



"	mm	Nm	Nm		bar	mm	l/sec.	kg	dB(A)	dB(A)	m/sec ²	
1/2	18	68-786	1.112	7.000	6,2	1/4" BSPT	10	2,0	1,95	92±3	103±3	6,8