






# GT - EL 40 FA 4.000 Kg

-  Sollevatore a 2 colonne senza base
-  Two post lift without baseframe
-  Zweisäulenhebebühne ohne Grundrahmen
-  Elévateur a deux colonnes sans base
-  Elevador a dos columnas sin base



DATI TECNICI	TECHNICAL DATA	TECHISCHE DATEN	DONNÉES TECHNIQUES			BS	BH
Portata max.	Max. capacity	Max. Tragfähigkeit	Portée max.	kg	4000	4000	4000
Tempo di salita / discesa	Lifting / lowering time	Hubfahrt-/ Senkfahrdauer	Temps de montée / descente	s	42/42	42/42	42/42
Alimentazione	Power supply	Stromversorgung	Alimentation		230-400V 3ph 50-60Hz		
Potenza motore	Electric motor power	Motorleistung	Puissance du moteur	kW	2x3,6 (400V 3ph 50Hz)		
Altezza max.	Max height	Max Höhe	Hauteur maxi	mm	2620	3850	4510
Tensione circuito comandi	Circuit voltage command	Leerlaufspannung Befehl	Circuit de commande de tension	V	24		

